



まなびかんニュース パソコン道場

# まなパソコン道場

第9回

パソコン操作のワンポイント！簡単・便利な機能をご紹介します。初心者やレベルアップしたい人も必見です。黒帯級＝上級レベル、茶帯級＝中級レベル、白帯級＝基礎レベル

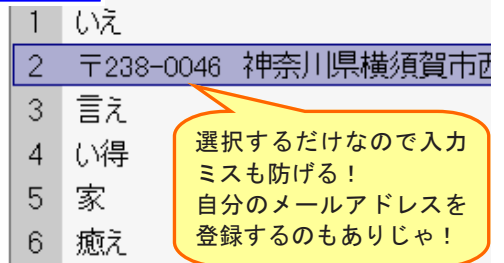
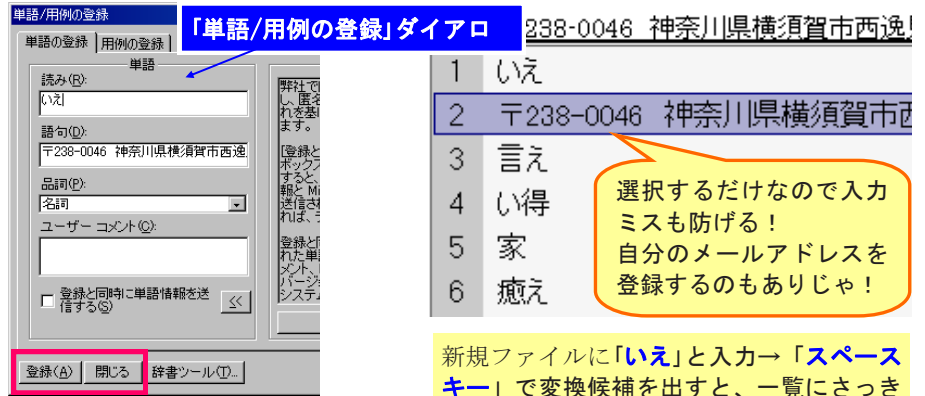
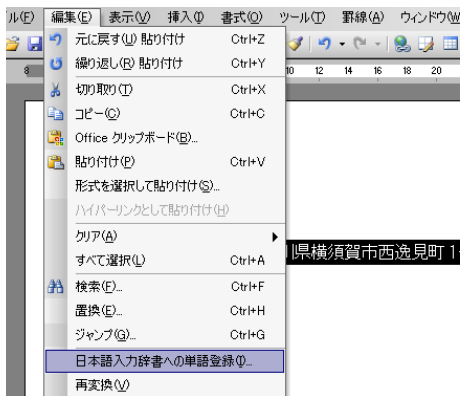
## 白帯級

## 単語登録してラクラク入力しよう♪

例えばワシの住所が以下のようなとする。毎回毎回入力がチョー面倒くさいと思ってる。→（心の声）そこで、ラクして入力する方法を伝授じゃ！！ 試しにワードにワシの住所を入れて準備しよう。

ワシの住所

〒238-0046 神奈川県横須賀市西逸見町1-38-11 ウェルシティ市民プラザ4F



新規ファイルに「いえ」と入力→「スペースキー」で変換候補を出すと、一覧にさっきの住所が出現！選択できるのじゃ！！  
はあ～これでラクチン・ラクチン♪

1 登録したい文字列（住所ぜんぶ）を「**改行しないで一列に入力**」しておき、住所ぜんぶを選択したら、「**編集(E)→日本語入力辞書への単語登録(I)**」をクリック

2 「**単語/用例の登録**」ダイアログ\*が出てくるので、**読み(R)**に、仮に「**いえ**」と、ひらがなで入力し、下段の「**登録(A)**」ボタンを押して閉じる。

\*ダイアログとは、操作画面のことで、何らかの入力を促すために表示されるウインドウをいう。