




まなびかんニュース パソコン道場

# まなパソコン道場

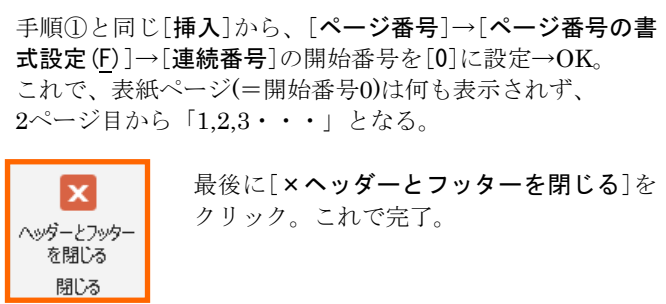
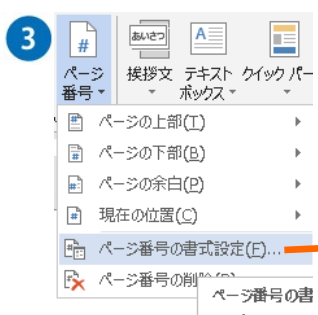
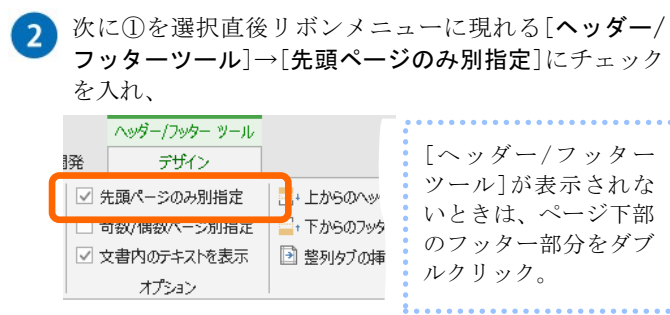
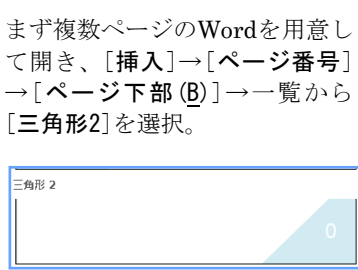
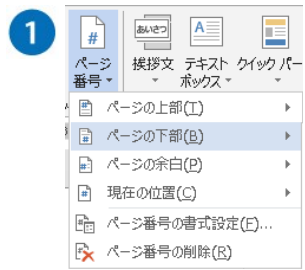
第35回

紙面記載の画面は  
Windows7+Office2013  
操作環境によっては表示  
が異なる場合があります

## 白帯級 ちょっとオシャレなページ番号をふる Word



ページ番号はよく目にするが、基本機能を使って、ちょっとおしゃれなデザインにしてみよう。この例では、色合いも主張しすぎないし、シンプルで視認性も良い。ワンポイントの使い方、イメージアップじゃ！  
ついでに1ページ目（＝先頭ページ）は表紙なので「ページ番号なし」の状態にする。



白帯級  
初級レベル  
茶帯級  
中級レベル  
黒帯級  
上級レベル